

SZÉL és CSAPADÉKZÁRÓ PÁRAÁTERESZTŐ alátéthéjazat

héjazattartó szelemensor 15/15 cm

3/5 cm cserépléc

5/5 cm ellenléc

kettős hódfarkú cserépfedés

ereszpalló 3-5/15 cm

rendsersaját rögzítőfül

lejtés (0,5%)

hornyolt deszkázás (2,5/10)

cseppentőlemez

utólag fűrt lyuk, beragasztott töcsavar v. menetes szár cca. 1,00 m-ként

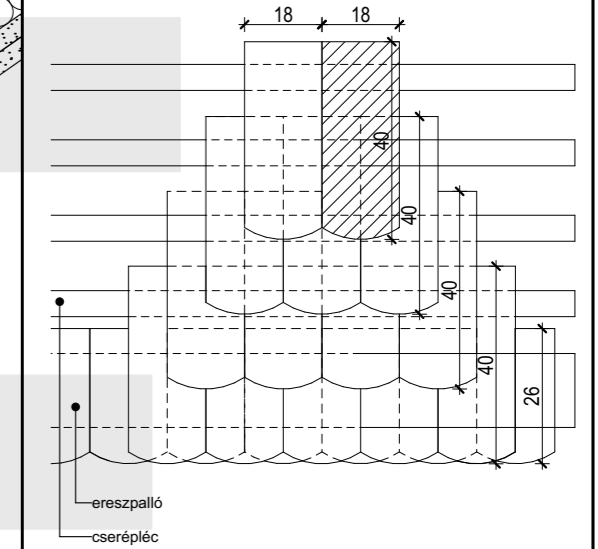
betorkolló csomópont

csatorna tartó vas az ereszpallóba süllyesztve (pl. 10 mm horganyzott acél)

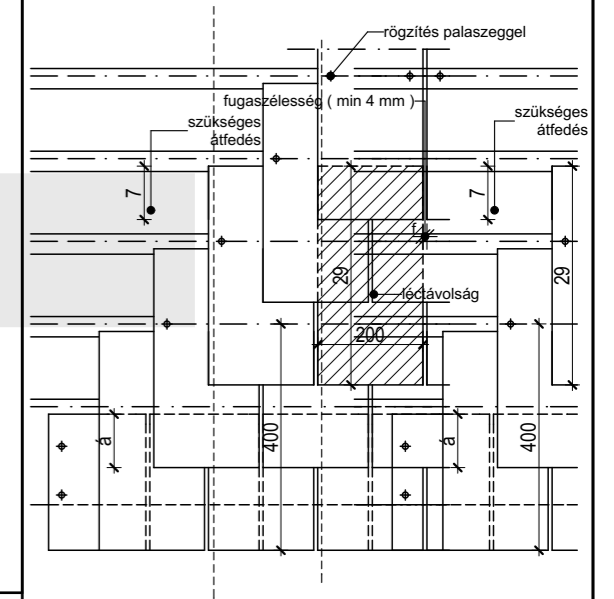
ereszcsatorna (pl. fém - Zn, TiZn, Al, acél; műanyag)

ejtőcsatorna hatványakkal visszahúzza homlokzati síkra

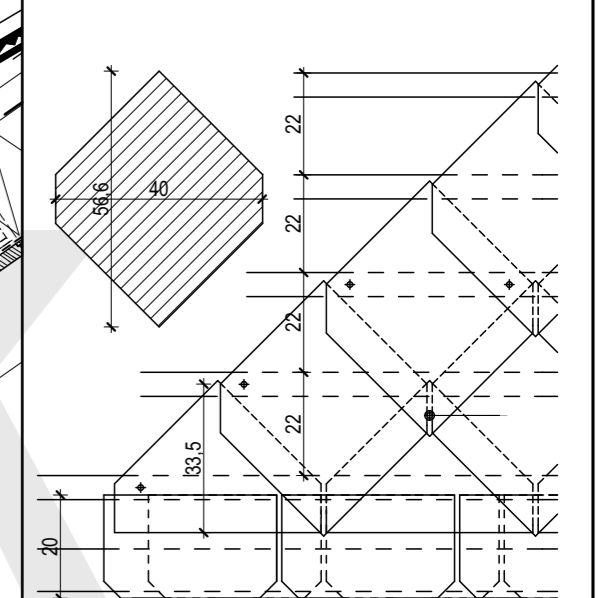
KETTŐS HÓDFARKÚ CSERÉP ERESZ NÉZET



KETTŐS SZÁLCEMENTFEDÉS ERESZ NÉZET



EGYSZERES SZÁLCEMENT FEDÉS NÉZET



SZARUFA FELETTI HŐSZIGETELÉS ERESZ KIALAKÍTÁSA EGYSZERES BETONCSERÉP FEDÉS ÉS TÉRFAL ESETÉN

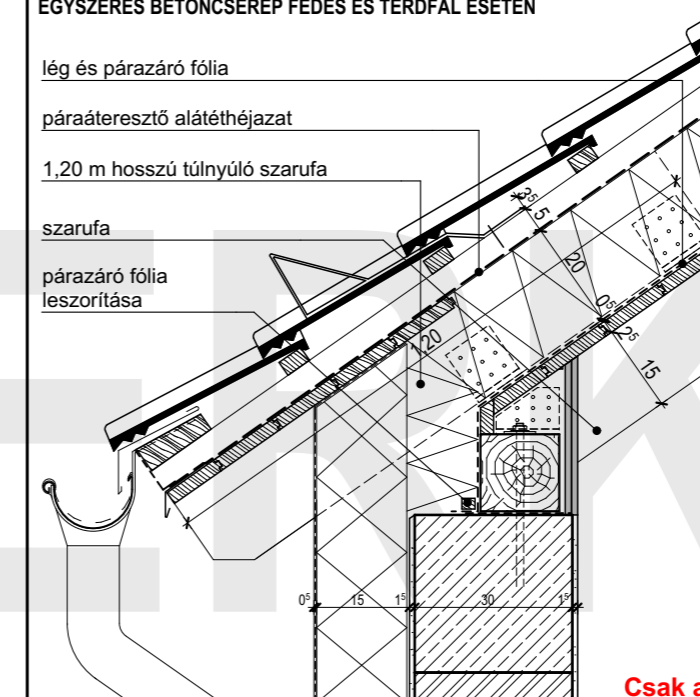
lég és párazáró fólia

páraáteresztő alátéthéjazat

1,20 m hosszú túlnyúló szarufa

szarufa

párazáró fólia leszorítása



Csak a bevezető lap megjegyzéseivel együtt érvényes!